

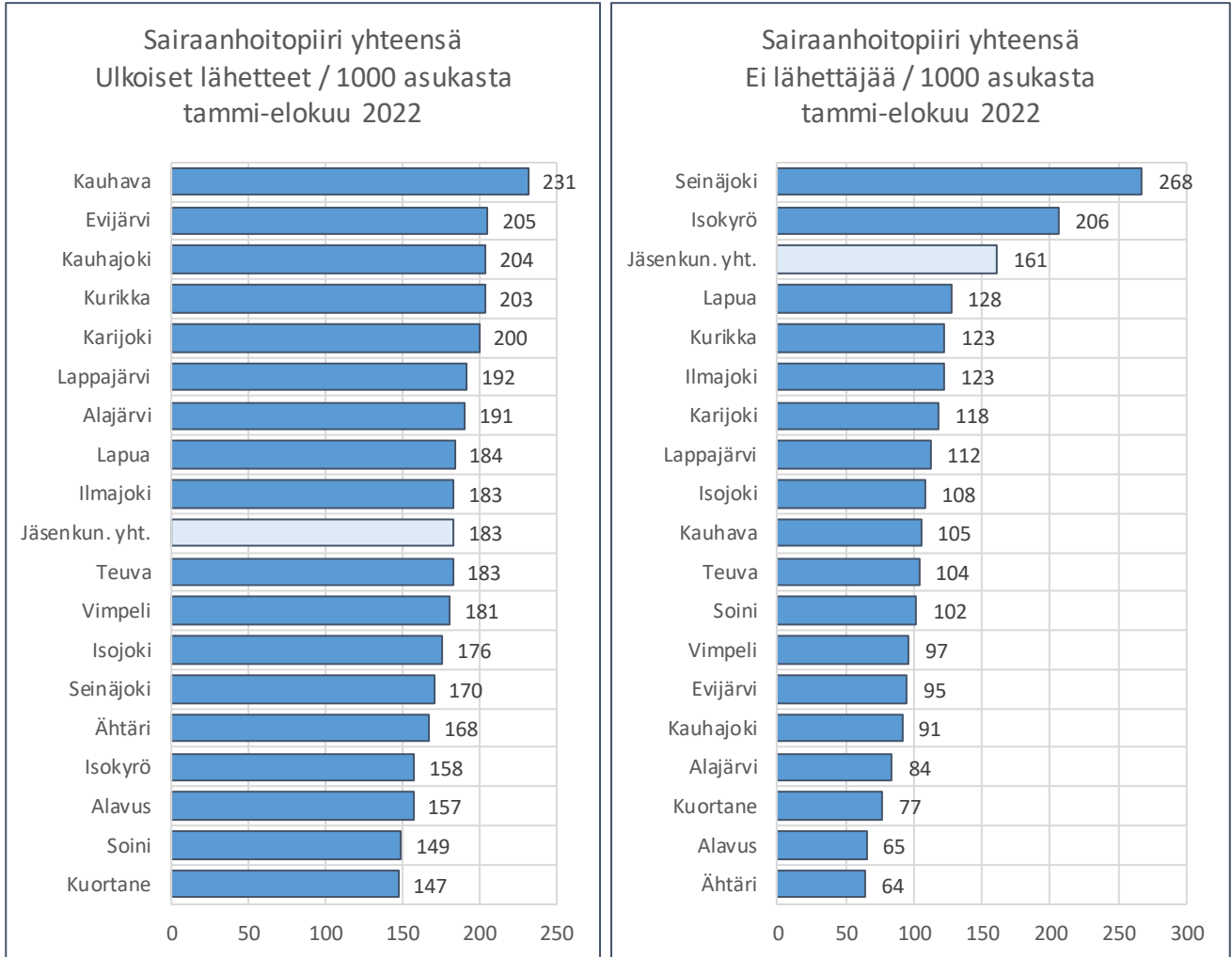
JÄSENKUNTARAPORTOINTI TAMMI-ELOKUU 2022

1. Saapuneet lähetteet jäsenkunnittain, tammi-elokuu 2022, sairaanhoitopiiri yhteensä

Kotikunta:	Lähettäjä				Muutos ulkoisissa läheteissä		vuosi 2022	
	Terveyskeskus	Yksityinen	Ulkop. shp. tai muu lähettäjä	Ulkoiset lähetteet yhteensä v. 2022	Muutos vuoteen 2021	Muutos-%	Ulkoiset lähetteet /1000 asukasta	Sisäiset lähetteet /1000 asukasta
Alajärvi	1 276	394	104	1 774	66	4 %	191	40
Alavus	21	1 631	105	1 757	115	7 %	157	35
Evijärvi	377	80	37	494	72	17 %	205	44
Ilmajoki	1 684	478	107	2 269	97	4 %	183	44
Isojoki	253	63	17	333	-57	-15 %	176	46
Isokyrö	540	130	37	707	44	7 %	158	44
Karjajoki	176	43	19	238	0	0 %	200	31
Kauhajoki	2 087	442	97	2 626	77	3 %	204	47
Kauhava	2 695	686	162	3 543	314	10 %	231	47
Kuortane	8	481	31	520	7	1 %	147	35
Kurikka	3 145	772	192	4 109	-194	-5 %	203	52
Lappajärvi	418	107	25	550	60	12 %	192	50
Lapua	1 784	673	152	2 609	120	5 %	184	47
Seinäjoki	7 220	3 107	707	11 034	-230	-2 %	170	46
Soini	9	264	25	298	6	2 %	149	39
Teuva	692	176	36	904	-30	-3 %	183	48
Vimpeli	370	103	26	499	-22	-4 %	181	49
Ähtäri	10	849	60	919	124	16 %	168	40
Jäsenkunnat yht.	22 765	10 479	1 939	35 183	569	2 %	183	45
Jäsenkunnat yht. 2019	26 986	9 240	1 630	37 856				

2. Ilman lähetettä hoitoon saapuneet, tammi-elokuu 2022, sairaanhoitopiiri yhteensä

Kotikunta:	Covid-testit poistettu v. 2022	Covid-testit poistettu v. 2021	Muutos v. 2021 verrattuna		v. 2022 Ei lähettä- jää/1000 asukasta	Aikajakson Covid- testit	
			Lkm	%		v. 2022	v. 2021
Alajärvi	784	641	143	22 %	84	6	15
Alavus	731	651	80	12 %	65	13	23
Evijärvi	229	199	30	15 %	95	0	0
Ilmajoki	1 515	1 527	-12	-1 %	123	309	171
Isojoki	205	147	58	39 %	108	0	2
Isokyrö	924	850	74	9 %	206	87	136
Karjajoki	141	101	40	40 %	118	1	0
Kauhajoki	1 178	1 062	116	11 %	91	12	25
Kauhava	1 611	1 262	349	28 %	105	12	36
Kuortane	272	178	94	53 %	77	10	13
Kurikka	2 480	2 338	142	6 %	123	90	79
Lappajärvi	322	273	49	18 %	112	3	5
Lapua	1 811	1 338	473	35 %	128	101	67
Seinäjoki	17 319	15 270	2 049	13 %	268	4 344	3690
Soini	204	175	29	17 %	102	1	5
Teuva	514	387	127	33 %	104	3	6
Vimpeli	266	218	48	22 %	97	1	2
Ähtäri	353	278	75	27 %	64	1	10
Jäsenkunnat yht.	30 859	26 895	3 964	15 %	161	4 994	4285



Ilman lähetettä tulleiden määrästä on poistettu Covid19 -testissä käyneet.

3. Jäsenkunnilta laskutetut palvelumaksut Tammi-elokuu 2022

Kunta	Palvelumaksut ja laskutuksen korjaukset	Lääkin- nällinen kuntoutus	Alueellinen apuväline- keskus	Erytisvel- voitemaksu	Ulkopuolelta ostetut palvelut	Ensihoito	Päivystys- apu (116117)	Suun- terv.huolto	Laskutus yhteensä		Väestö 12/2021
									Euroa	Euroa / Asukas	
Alajärvi	6 802 539	0	1 78 480	576 817	1 434 600	472 565	11 019		9 476 020	1 018	9 311
Alavus	6 997 237	0	214 657	693 241	964 716	568 351	13 252		9 451 454	844	11 197
Evijärvi	1 905 456	0	45 968	148 340	275 297	121 709	2 838		2 499 608	1 040	2 404
Ilmajoki	9 052 178	0	236 011	760 300	1 482 607	624 891	14 571		12 170 558	984	12 366
Isojoki	1 344 936	0	25 048	117 269	216 889	96 127	2 241		1 802 511	953	1 891
Isokyrö	3 308 736	0	85 585	276 479	653 450	226 604	5 284		4 556 138	1 017	4 480
Karjajoki	791 219	0	15 768	74 124	253 067	60 513	1 411		1 196 103	1 003	1 192
Kauhajoki	9 681 646	0	170 362	797 819	1 354 535	653 800	15 245		12 673 406	983	12 890
Kauhava	12 077 155	0	293 629	948 596	2 071 597	777 445	18 128		16 186 549	1 057	15 312
Kuortane	2 270 375	0	67 461	217 592	438 783	178 616	4 165		3 176 992	901	3 528
Kurikka	16 092 115	0	387 270	1 250 354	2 871 958	1 025 380	23 909		21 650 984	1 072	20 197
Lappajärvi	2 049 026	0	55 061	178 257	434 132	145 785	3 399		2 865 660	1 000	2 866
Lapua	10 815 784	0	271 553	875 745	1 625 082	718 994	16 765		14 323 923	1 009	14 203
Seinäjoki	53 058 413	0	1 234 425	3 974 168	6 532 348	3 268 406	76 210		68 143 970	1 053	64 736
Soini	1 402 646	0	38 217	123 730	160 929	101 188	2 359		1 829 070	916	1 997
Teuva	3 599 298	0	65 439	306 649	809 475	251 136	5 856		5 037 852	1 017	4 952
Vimpeli	1 861 138	0	52 810	170 690	301 970	139 826	3 260		2 529 695	918	2 756
Ähtäri	3 441 978	0	104 999	339 522	884 495	278 008	6 482		5 055 484	922	5 484
Jäsenkunnat yht.	146 551 875	0	3 542 741	11 829 692	22 765 930	9 709 345	226 394		194 625 976	1 015	191 762

Vertailu vuoden 2021 tammi-elokuuhun

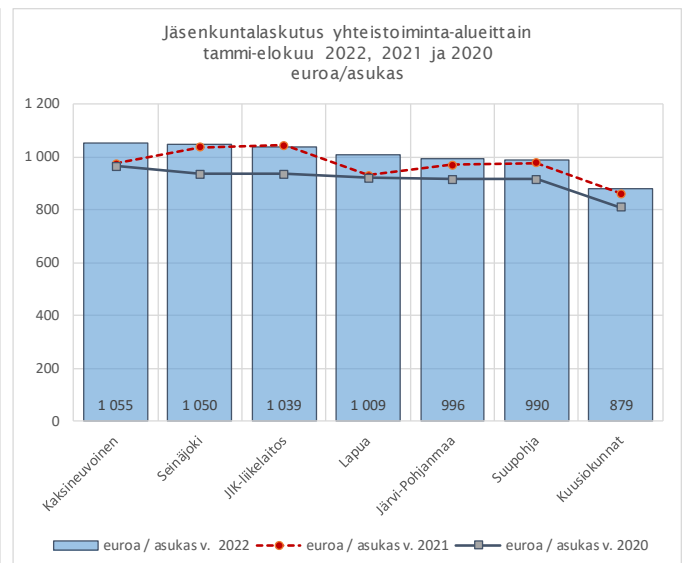
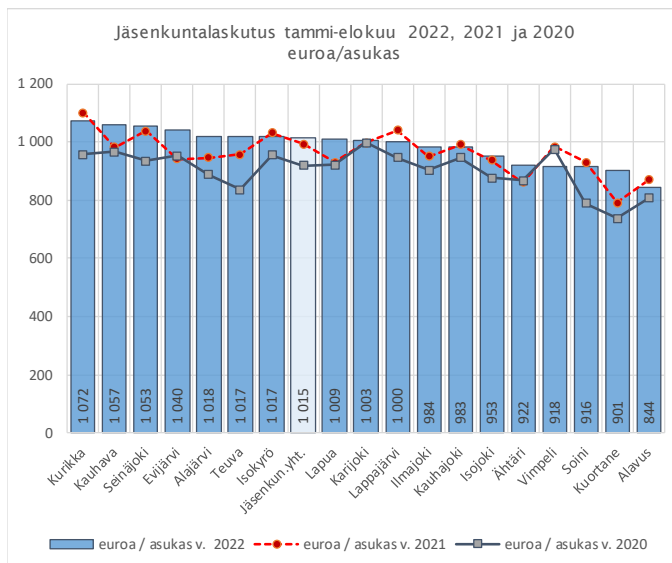
Kunta	Oma toiminta			Erytisvel- voitemaksu	Ulkopuolel- ta ostetut palvelut	Ensihoito	Päivystys- apu (116117)	Suun- terv.huolto	Laskutuksen muutos		
	Palvelumaksut ja korjaukset	Lääkin- nällinen kuntoutus	Alueellinen apuväline- keskus						Laskutuksen muutos yhteensä (€)	%	Euroa / Asukas
Alajärvi	200 959	0	-1 223	69 349	286 810	3 609	-3 541	0	555 963	6,2 %	71
Alavus	-16 958	0	-1 373	83 190	-477 477	4 597	-4 251	0	-412 272	-4,2 %	-26
Evijärvi	123 433	0	119	18 867	90 987	2 061	-877	0	234 590	10,4 %	99
Ilmajoki	329 111	0	2 462	100 775	52 136	15 419	-4 352	0	495 551	4,2 %	35
Isojoki	-6 062	0	-280	13 599	-7 835	325	-733	0	-987	-0,1 %	16
Isokyrö	-222 193	0	364	35 822	132 048	4 210	-1 621	0	-51 372	-1,1 %	-14
Karjajoki	23 724	0	-184	8 831	-39 116	175	-462	0	-7 034	-0,6 %	7
Kauhajoki	176 717	-510	-784	97 315	-476 837	6 458	-4 854	0	-202 495	-1,6 %	-7
Kauhava	613 425	0	-2 248	113 063	241 057	5 322	-5 845	0	964 773	6,3 %	76
Kuortane	230 530	0	210	27 683	119 979	3 119	-1 284	0	380 236	13,6 %	109
Kurikka	-685 736	-242	-2 586	149 433	-346 399	8 009	-7 679	0	-885 198	-3,9 %	-30
Lappajärvi	-49 703	0	-871	20 309	-145 578	-175	-1 133	0	-177 151	-5,8 %	-40
Lapua	605 333	0	988	111 692	370 041	12 926	-5 157	0	1 095 823	8,3 %	78
Seinäjoki	943 556	-3 085	17 186	536 780	-30 002	91 886	-22 416	0	1 533 905	2,3 %	14
Soini	169 319	0	-143	15 404	-221 375	1 083	-749	0	-36 461	-2,0 %	-14
Teuva	56 717	0	-318	37 504	161 509	2 416	-1 867	0	255 963	5,4 %	60
Vimpeli	-210 028	0	-309	20 687	-17 614	1 207	-1 044	0	-207 101	-7,6 %	-65
Ähtäri	262 962	0	-402	41 876	-9 251	2 951	-2 058	0	296 077	6,2 %	60
Jäsenkunnat yht.	2 545 106	-3 836	10 608	1 502 177	-316 917	165 598	-69 924	0	3 832 811	2,0 %	22

Vertailu vuoden 2020 tammi-elokuuhun

Kunta	Oma toiminta				Erytisvelvoitemaksu	Ulkopuolelta ostetut palvelut	Ensihoito	Päivystys- apu (116117)	Suun terv.huolto	Laskutuksen muutos		
	Palvelumaksut ja korjaukset	Lääkin- nällinen kuntoutus	Alueellinen apuväline- keskus							Laskutuksen muutos yhteensä (€)	%	Euroa / Asukas
Alajärvi	321 876	0	-11 211	102 548	531 486	45 073	-5 551	0	984 222	11,6 %	130	
Alavus	540 310	0	-12 403	125 630	-509 436	56 643	-6 582	0	194 162	2,1 %	37	
Evijärvi	163 245	0	-2 204	27 920	-11 819	13 149	-1 370	0	188 921	8,2 %	87	
Ilmajoki	711 706	-238	-6 101	155 294	162 068	79 261	-6 578	0	1 095 412	9,9 %	82	
Isojoki	46 275	0	-1 649	20 474	21 535	8 938	-1 138	0	94 435	5,5 %	78	
Isokyrö	65 135	0	-4 191	52 056	102 835	24 284	-2 558	0	237 562	5,5 %	62	
Karjajoki	-63 377	0	-1 313	12 153	1 322	4 730	-751	0	-47 236	-3,8 %	5	
Kauhajoki	224 665	0	-10 119	143 771	-210 307	64 370	-7 602	0	204 777	1,6 %	37	
Kauhava	741 150	0	-18 685	167 865	33 544	73 608	-9 154	0	988 329	6,5 %	91	
Kuortane	320 117	0	-2 835	41 866	181 560	20 197	-1 976	0	558 930	21,3 %	163	
Kurikka	1 687 949	0	-22 820	225 112	-129 664	101 192	-11 913	0	1 849 856	9,3 %	114	
Lappajärvi	38 342	0	-4 565	29 132	-38 519	11 410	-1 809	0	33 991	1,2 %	55	
Lapua	793 172	0	-11 412	168 381	155 897	81 298	-7 953	0	1 179 384	9,0 %	88	
Seinäjoki	6 458 414	-209	-23 876	828 626	800 301	432 666	-33 706	0	8 462 215	14,2 %	117	
Soini	177 697	0	-2 507	21 926	5 968	9 411	-1 198	0	211 297	13,1 %	128	
Teuva	337 241	0	-4 077	54 683	383 511	24 104	-2 944	0	792 517	18,7 %	181	
Vimpeli	-325 169	0	-3 436	29 987	58 273	13 069	-1 653	0	-228 929	-8,3 %	-58	
Ähtäri	-20 861	-206	-6 440	60 942	119 783	26 865	-3 252	0	176 829	3,6 %	53	
Jäsenkunnat yht.	12 217 887	-654	-149 843	2 268 367	1 658 338	1 090 266	-107 689	0	16 976 673	9,6 %	95	

Jäsenkunnilta laskutetut palvelumaksut yhteensä

	Palvelumaksut ja laskutuksen korjaukset	Lääkin- nällinen kuntoutus	Alueellinen apuväline- keskus	Erytisvelvoitemaksu	Ulkopuolelta ostetut palvelut	Ensihoito	Päivystys- apu (116117)	Suun terv.huolto	Laskutus yhteensä		Väestö
									Euroa	Euroa / Asukas	
Tammi-elokuu 2022	146 551 875	0	3 542 741	11 829 692	22 765 930	9 709 345	226 394	0	194 625 976	1 015	191 762
Tammi-elokuu 2021	144 006 769	3 836	3 532 134	10 327 514	23 082 847	9 543 747	296 318	0	190 793 165	993	192 150
Tammi-elokuu 2020	134 333 988	654	3 692 584	9 561 325	21 107 591	8 619 078	334 083	0	177 649 303	919	193 207



4. Jäsenkuntalaskutukseen (oma toiminta) sisältyvien palvelujen käyttö ja kustannukset kunnittain v. 2022

